

PEPER & SÖHNE

EXPOSÉ



Hallenfläche an der A1 bei Bremen
Mittelwendung 23, Weyhe

Hallenfläche an der A1 bei Bremen

Mittelwendung 23, Weyhe



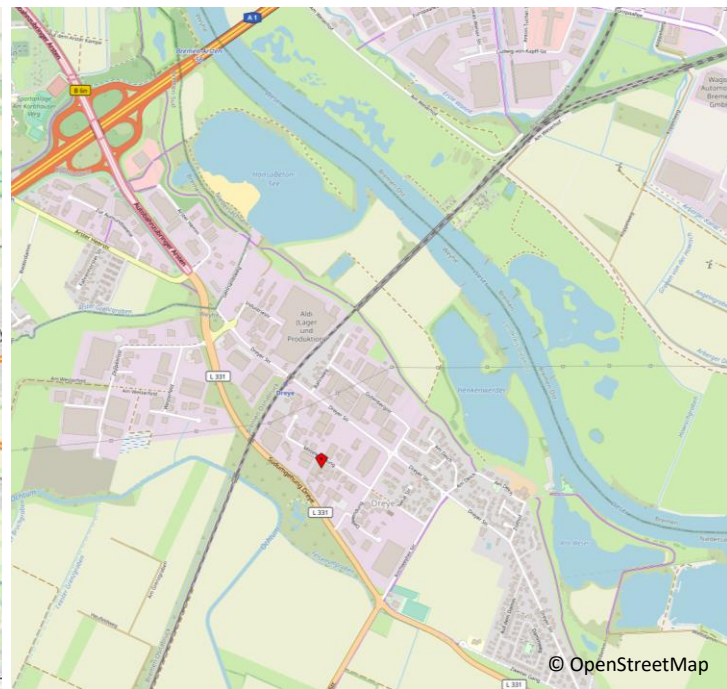
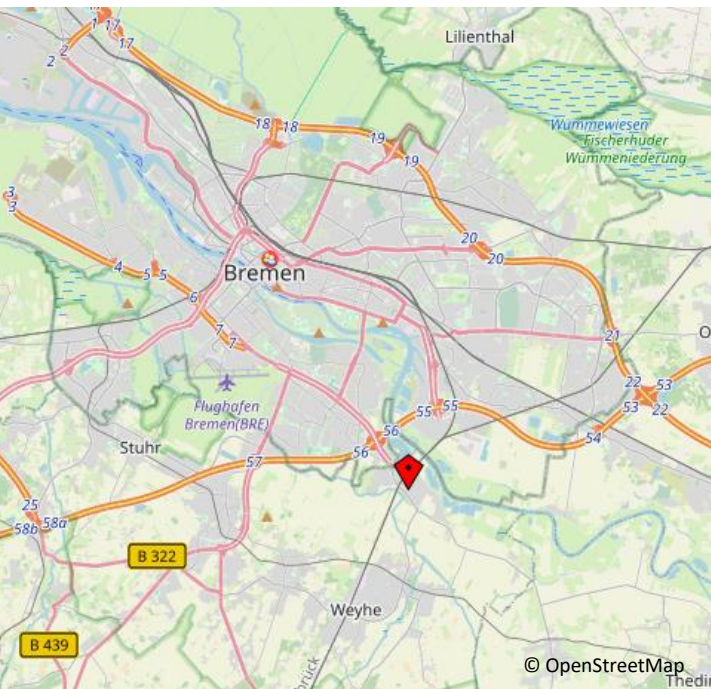
MIETFLÄCHE HALLE & BÜRO

VERMIETER	PEPER & SÖHNE UNTERNEHMENSGRUPPE
MIETFLÄCHE HALLE	ca. 2.469 m ²
MIETFLÄCHE BÜRO	ca. 665 m ²
HALLENHÖHE	ca. 5 Meter UKB
TEILBARKEIT	vorhanden
NETTOKALTMIETE HALLE P.M.	4,50 €/qm
NETTOKALTMIETE BÜRO P.M.	7,50 €/qm
VERFÜGBARKEIT	Ab sofort



Hallenfläche an der A1 bei Bremen

Mittelwendung 23, Weyhe



MAKROLAGE

4 km zur Autobahn

Gute Anbindung an mit den ÖPNV

Sehr gute Anbindung; ca. 15 Minuten bis zum Flughafen Bremen, 1 Kilometer bis zum Bahnhof Dreye

Standort für viele Handels-, Produktions- und Dienstleistungsunternehmen

MIKROLAGE

Unmittelbare Nähe zu Bremen

Bremen hat über 550.000 Einwohner und ist die elftgrößte Stadt Deutschlands

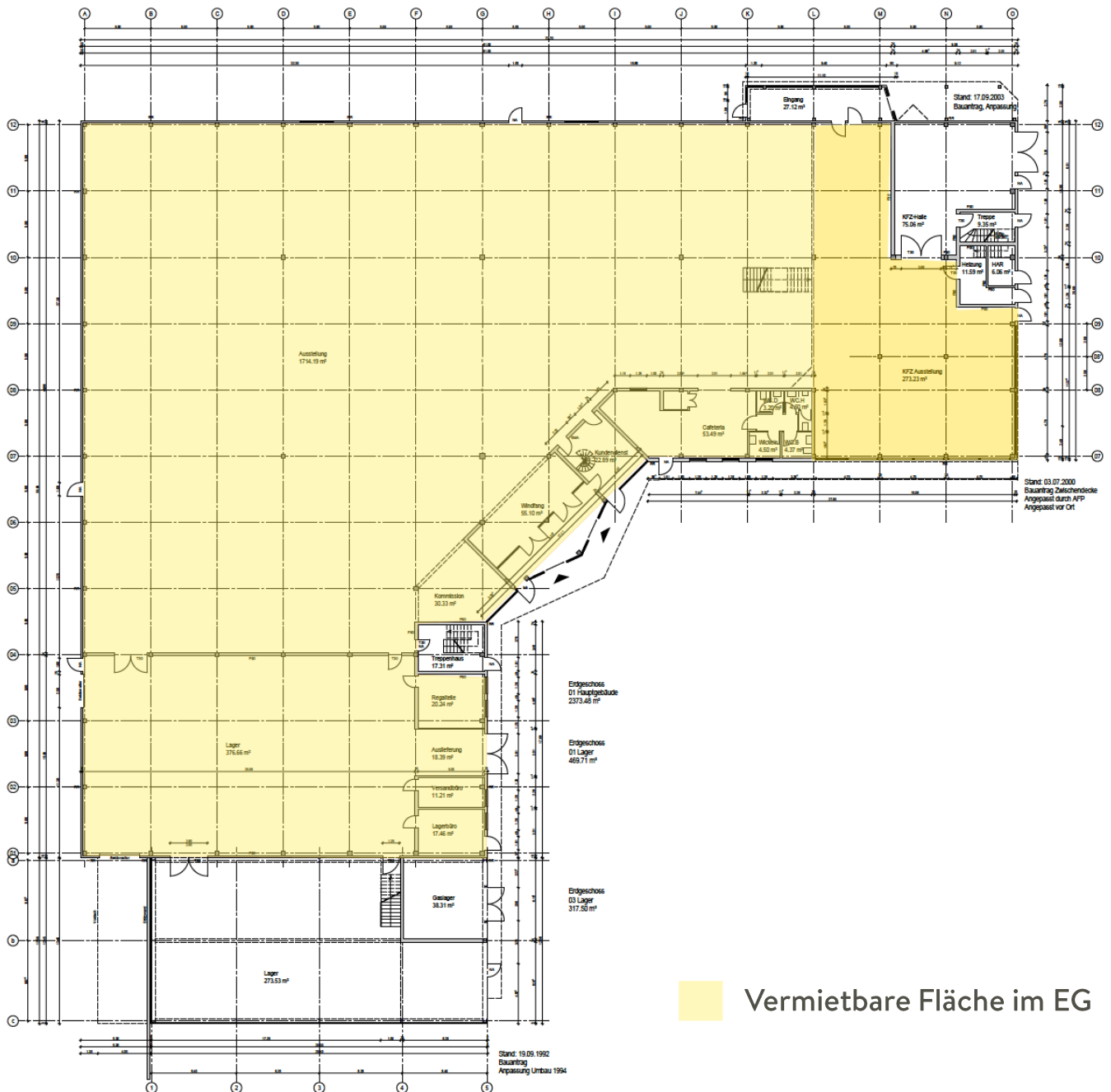
Zentraler u. wichtiger Standort für Unternehmen in der Automobil-, Schiffbau-, Elektrotechnik-, und Nahrungsmittelindustrie

Verkehrstechnisch sehr gut angebunden durch das Bremer Kreuz (Schnittpunkt A 1 und A 27) und den int. Flughafen in Bremen



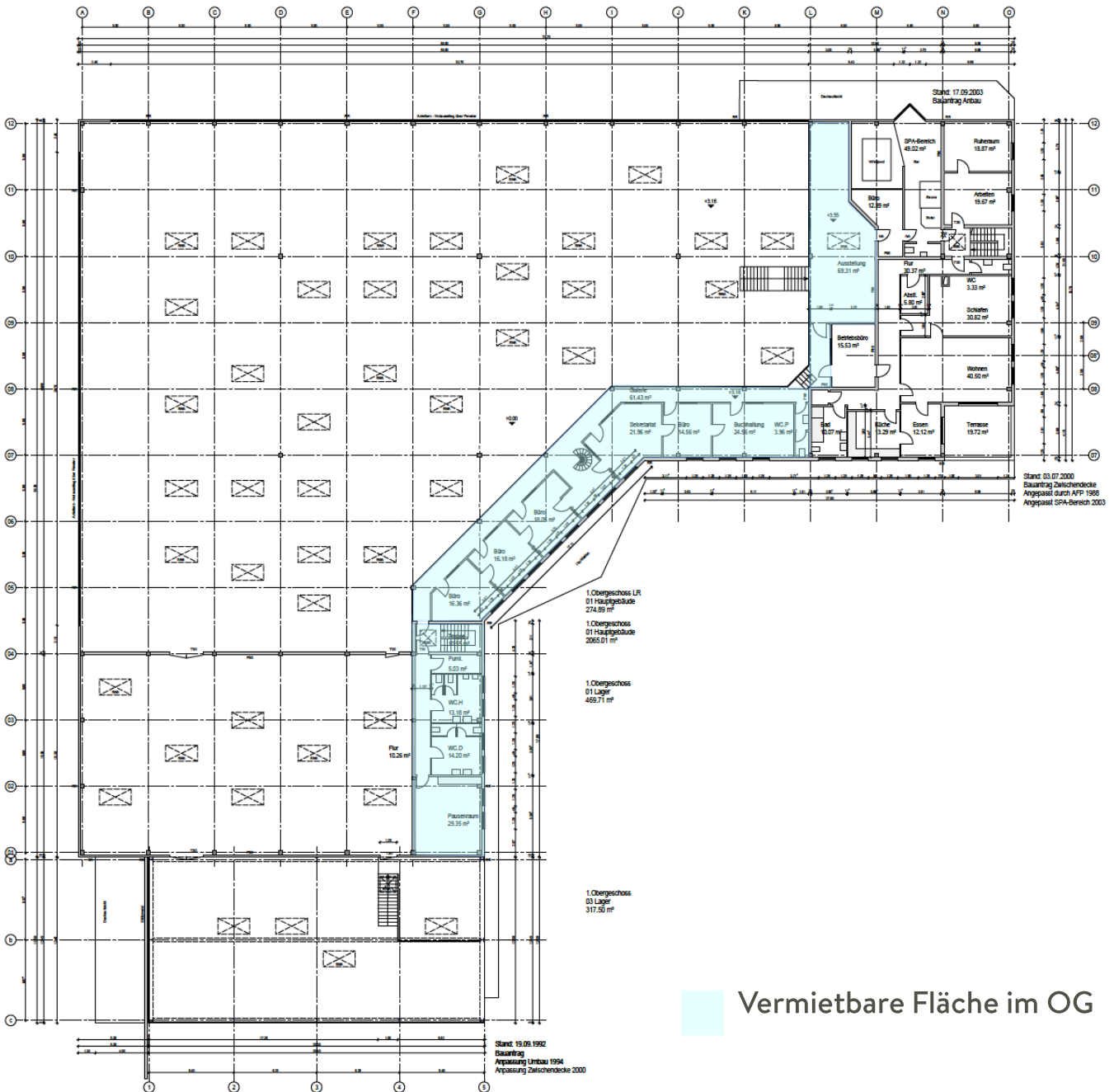
Hallenfläche an der A1 bei Bremen

Mittelwendung 23, Weyhe



Hallenfläche an der A1 bei Bremen

Mittelwendung 23, Weyhe



Ihre Ansprechpartnerin



Sarina Brüggemeier

Projektentwicklerin

s.brueggemeier@peperundsoehne.de

+49 421 / 45 855 29 – 22

+49 151 / 200 662 12



PEPER & SÖHNE